

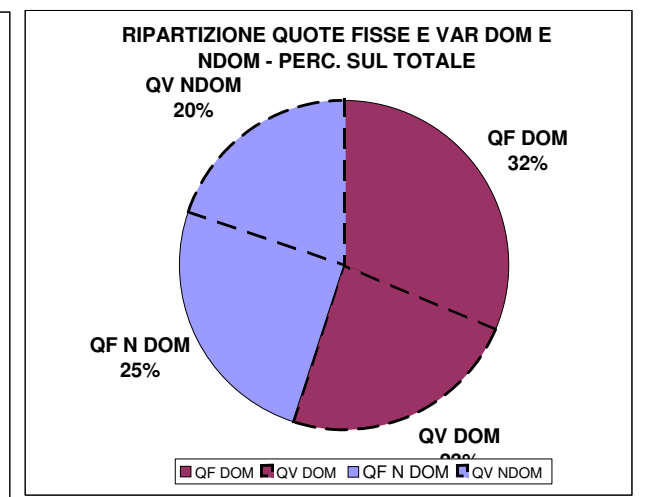
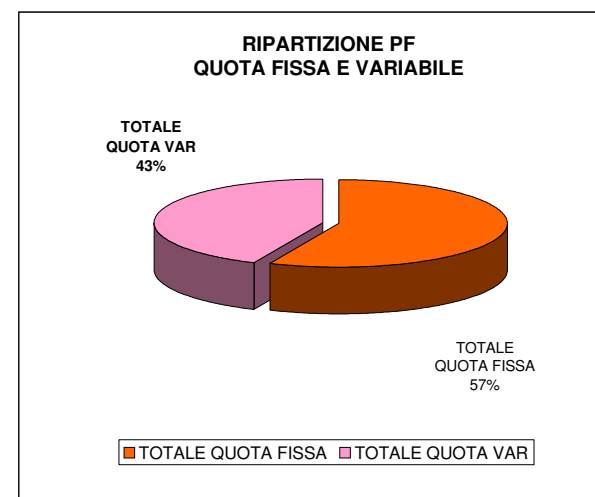
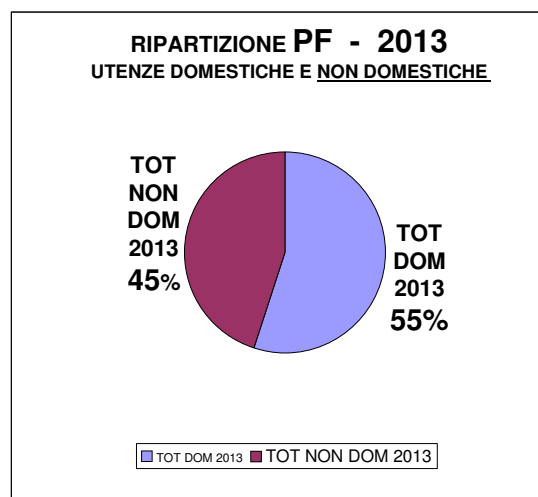
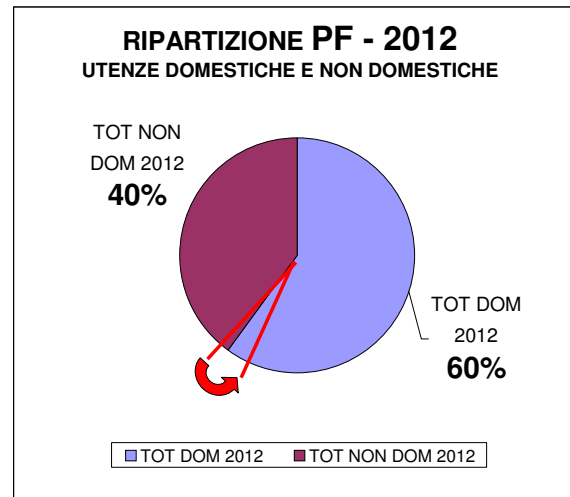
COMUNE DI LAIVES - MODELLO TARIFFARIO PUNTUALE TARSU*Pro®
MATRICE MGO (Modello Gestionale ed Organizzativo) - Centri di costo PF 2013

10	TOT	Costi attrezzature per identificazione e/o pesatura								48.020,47	F/V		100,00%	59,2%	€ 28.419,01	25,4%	€ 12.179,58	10,8%	€ 5.195,32	4,6%	€ 2.226,56	€ 33.614,33	14.406,14 €	2,4%	2,4%					
1		manutenzione ordinaria sistemi ident. MOBA	x	nr	1																									
2		manutenzione ordinaria Multipress	x	nr	1																									
3		manutenzione ordinaria ISOLA	x	nr	1																									
4		costi per controllo Ufficio metrico e taratura Multipress	x	1	1																									
11	TOT	Costi smaltimenti e trasporti a smaltimento / recupero																												
1		rifiuti residui	x	t/a	1																									
2		rifiuti organici	x	t/a	1																									
3		rifiuti ingombranti	x	t/a	1																									
4		rifiuti residui abbandonati sul territorio	x	t/a	1																									
5		rifiuti vegetali	x	t/a	1																									
6		rifiuti pericolosi	x	t/a	1																									
7		pneumatici	x	t/a	1																									
8		inerti	x	t/a	1																									
9		rifiuti da spazzamento stradale (spazzatrici)	x	t/a	1																									
10		RAEE	x	t/a	1																									
11		costi di smaltimento rifiuti assimilati provenienti dai cimiteri di Laives (costo forfetario 2013)	x	forfait	1																									
11a	TOT	Ammortamenti automezzi, macchinari, attrezzature presso Centro di Riciclaggio, cassonetti								92.740,38	F		100,00%	60,0%	€ 55.644,23	40,0%	€ 37.096,15				€ 55.644,23	€ 37.096,15	4,6%	4,6%						
11b	TOT	Imposte								37.261,97	F			53,1%	€ 19.774,93	46,9%	€ 17.487,04				€ 37.261,97		1,8%	1,8%						
12	TOT	Ampliamento Centro Comunale (stima costi futuri) - piano pluriennale																												
1		Stima costi ammortamento opere per ampliamento centro di raccolta comunale (opere)	(x)		1	1																								
2		Stima costi di ammortamento attrezzature da installare (container e PCO)	x		1	1																								
3		Stima costi integrativi di servizi a rete (energia elettrica, etc.)	x		1	1																								
4		Stima costi integrativi di personale	x		1	1																								
5		Stima costi integrativi altri costi di gestione (manutenzione attrezzature, costi trasporti a impianti)	x		1	1																								
13	TOT	Nuove attrezzature per ampliamento servizi attuali e futuri (stima)																												
1		Stima quota ammortamento nuovi CSN RSD 2012	x	nr	1																									
2		Stima quota ammort. nuovi Multipress RSD 2012	x	nr	1																									
3		Stima quota ammortamento nuovi CSN ORG	x	nr	1																									
4		Stima quota ammortamento nuovi MAST ORG	x	nr	1																									
14	TOT	Entrate da avvio a recupero rifiuti riciclabili								53.167,94																				
1		carta e cartone (CMP)	x	t/a	1																									
2		vetro e lattine (CMP)	x	t/a	1																									
3		bottiglie e flaconi di plastica (CMP)	x	t/a	1																									
4		cartone altre raccolte	x	t/a	1																									
5		ferro	x	t/a	1																									
6		legno	x	t/a	1																									
7		altri materiali	x	t/a	1																									
8		altri materiali	x	t/a	1																									
15	TOT	Entrate da riduzioni tariffarie (da reperire dalla fiscalità generale del Comune: voce di bilancio a parte)																												
1		a)	x		1	1																								
2		b)	x		1	1																								
3		c)	x		1	1																								
16	TOT	Entrate dalla fatturazione TIA								1.929.572,12																				
1		ricavi dalle vendite e prestazioni (fatturazione)	x		1	1																								
2		altre entrate (copertura con contributo Laives)	x		1	1																								
17	TOT	Proventi e oneri diversi da voci precedenti								10.100,00																				
1		proventi e oneri finanziari	x		1	1																								
2		proventi e oneri straordinari																												
18	TOT	Tralazione sull'utenza dei guadagni di produttività dell'impresa e dei benefici derivanti dalla riduzione dei costi di gestione																												
1		a) obiettivo di miglioramento della produttività dell'impresa	x		1	1																								
2		b) della qualità e efficienza del servizio (riduzione dei costi di gestione della raccolta)	x		1	1																								
3		c) riduzione dei costi di smaltimento	x		1	1																								
totali										€ 2.031.740,84					€ 1.972.640,06					€ 640.475,2		€ 512.492,9		€ 476.178,9		€ 402.594,0	€ 1.134.141,2	€ 897.599,84	100,0%	100,0%

totale entrate SEAB € 1.972.640,06
 a detrarre contributo Comune € 112.374,00
 totale netto entrate € 1.860.266,06
 totale matrice MGO - uscite € 2.031.740,84 91,56% copertura

ENTRATE 55,55% TOT FISSO DOM 44% TOT FISSO NDOM 54% TOT VAR NDOM 46% TOT VAR NDOM

2.031.741 €

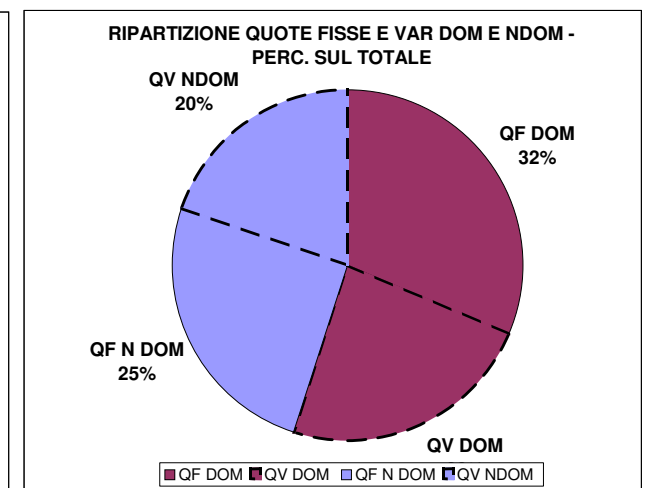
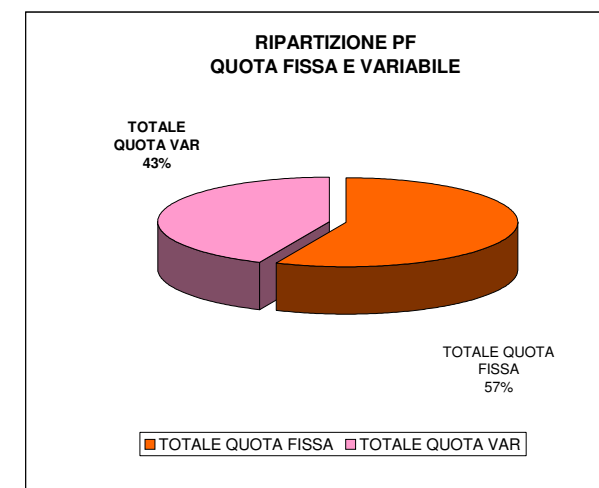
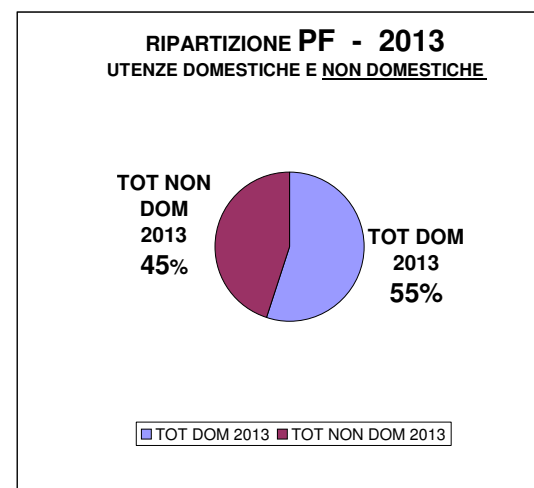
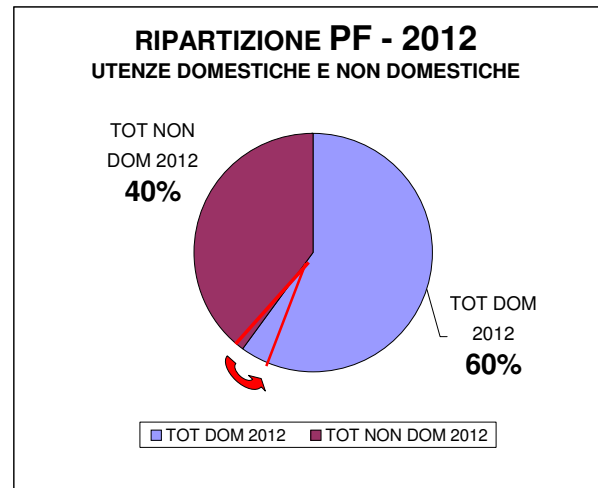


GEMEINDE LEIFERS - MÜLLTARIFEBERECHNUGSMODELL TARSU*Pro ®

10	TOT	Kosten für die Verwiegungs- und Identifizierungssysteme							48.020,47	F/V		100,00%	59,2%	€ 28.419,01	25,4%	€ 12.179,58	10,8%	€ 5.195,32	4,6%	€ 2.226,56	€ 33.614,33	14.406,14 €	2,4%	2,4%
1		ordentliche Wartung der Moba-Einrichtungen (Behältersammlung)		x	nr	1																		
2		ordentliche Wartung der Multipresseinrichtungen (Presscontainer)		x	nr	1																		
3		ordentliche Wartung der ISOLA-Einrichtungen		x	nr	1																		
4		Kosten für die Kontrolle und Kalibrierung - seitens des zuständigen Landesamtes - der Multipress-ISOLA-Verwiegungssysteme		x	1	1																		
11	TOT	Kosten der Entsorgung und des Transports zu Entsorgungs- und Wiederverwertungsanlagen																						
1		Restmüll		x	t/a	1																		
2		Biomüll		x	t/a	1																		
3		Spermüllkosten		x	t/a	1																		
4		Restmüllkosten für die wild abgelagerten Abfälle		x	t/a																			
5		Grünmüll		x	t/a	1																		
6		Sondermüll		x	t/a	1																		
7		Auto- und Motorradreifen		x	t/a	1																		
8		Bauschutt		x	t/a	1																		
9		Straßenreinigungsabfälle (mechanischer Dienst)		x	t/a																			
10		elektronische Geräte (RAEE)		x	t/a	1																		
11		Pauschalkosten für die Entsorgung der dem Hausmüll gleichgestellten Friedhofsabfälle		x	forfait	1																		
11a	GES	Abschreibungen Lastkraftwagen, Maschineneinrichtungen, Maschineneinrichtungen des Recyclinghofs, Behälter							92.740,38	F		100,00%	60,0%	€ 55.644,23	40,0%	€ 37.096,15				€ 55.644,23	€ 37.096,15	4,6%	4,6%	
11b	GES	Steuer							37.261,97	F			53,1%	€ 19.774,93	46,9%	€ 17.487,04				€ 37.261,97		1,8%	1,8%	
12	GES	Erweiterung des Recyclinghofes (Schätzung der zukünftigen Kosten) - (Mehrjahresprogramm)																						
1		Schätzung der Abschreibungskosten für die Erweiterungskosten des Recyclinghofes (Bauwerke)	(x)		1	1																		
2		Schätzung der Abschreibungskosten für die zu installierenden Maschinen (Container, Presscontainer, usw.)		x	1	1																		
3		Schätzung der Mehrkosten für die Netzdienste (Strom, usw.)		x	1	1																		
4		Schätzung der Mehrkosten für Personal		x	1	1																		
5		Schätzung der Mehrkosten für andere Verwaltungskosten (Wartung von anderen Maschinen, technischen Einrichtungen, Kosten des Transports zu Entsorgungsanlagen)		x	1	1																		
13	GES	Neue Einrichtungen für die Erweiterung der aktuellen und zukünftigen Müllsammeldienste (Schätzung)																						
1		Schätzung der Abschreibungsquote der neuen Restmüllbehälter 2012 (CSN RSD 2012)		x	nr	1																		
2		Schätzung der Abschreibungsquote der neuen Multipress 2012 - (PCO 2012)		x	nr	1																		
3		Schätzung der Abschreibungsquote der neuen Biomüllbehälter (CSN ORG)		x	nr	1																		
4		Schätzung der Abschreibungsquote der neuen kleinen Biomüllkübel (MAST ORG)		x	nr	1																		
14	GES	Einnahmen aus Müllfraktionen, die zur Wiederverwendung getrennt wurden							53.167,94															
1		Papier und Karton - Glockensammlung (CMP)		x	t/a	1																		
2		Glas und Dosen - Glockensammlung (CMP)		x	t/a	1																		
3		Behälter und Flaschen aus Plastik - Glockensammlung (CMP)		x	t/a	1																		
4		Karton von anderen Sammlungen		x	t/a	1																		
5		Eisen		x	t/a	1																		
6		Holz		x	t/a	1																		
7		Andere Materialien		x	t/a	1																		
8		Andere Materialien		x	t/a	1																		
15	GES	Einnahmen aus Tarifenreduzierungen (für diesen Zweck in der allgemeinen Besteuerung separat vorzusehende Bilanzhaushaltsposten)																						
1		a)		x	1	1																		
2		b)		x	1	1																		
3		c)		x	1	1																		
16	GES	Einnahmen aus der Müllfakturier							1.929.572,12															
1		Einnahmen aus Verkauf und Leistungen (Fakturierung)			x	1	1		€ 1.794.398,12															
2		Andere Einnahmen (Beitrag der Gemeinde Leifers)		x	1	1			€ 112.374,00															
17	GES	Einnahmen und Kosten der vorstehenden Punkte							10.100,00															
1		Erträge und Finanzierungskosten			x	1	1		€ 10.100,00															
2		außerordentliche Erträge und Finanzierungskosten							€ 2.600,00															
18	GES	Übertragung - auf die Nutzerschaft - der Produktivitätsgewinne des Unternehmens und der Gewinne aufgrund der Verringerung der Führungskosten																						
1		a) Ziel: Verbesserung der Unternehmensproduktivität		x	1	1																		
2		b) Ziel: Optimierung der Qualität und Effizienz des Müllabfuhrdienstes (Verringerung der allgemeinen Verwaltungskosten)		x	1	1																		
3		c) Ziel: Verringerung der Entsorgungskosten		x	1	1																		
									SUMME	€ 2.031.740,84			€ 1.972.640,06	€ 640.475,2	€ 512.492,9	€ 476.178,9	€ 402.594,0	€ 1.134.141,2	€ 897.599,84	2.031.741 €	100,0%	100,0%		

Gesamteinnahmen SEAB € 1.972.640,06
 Beitrag der Gemeinde € 112.374,00
 Nettogesamteinnahmen € 1.860.266,06
 MGOgesamtausgaben € 2.031.740,84

GESAMTEINNAHMEN
 55,55% GESAMTBETRAG FIXKOSTEN (HAUSHALTE)
 44% GESAMTBETRAG FIXKOSTEN (NICHTHAUSHALTE)
 54% GESAMTBETRAG VARIABELKOSTEN (HAUSHALTE)
 46% GESAMTBETRAG VARIABELKOSTEN (NICHTHAUSHALTE)
 GESAMTBETRAG FIXKOSTEN
 GESAMTBETRAG VARIABELKOSTEN
 2.031.741 €
 91,56% Deckung



TARIFFA PUNTUALE RIFIUTI 2013
MÜLLTARIF 2013 nach Verursacherprinzip

ALLEGATO DELIBERA - BESCHLUSSANLAGE: **TIA_13.02**

UTENZE DOMESTICHE: QUOTA FISSA (QF)

HAUSHALTE: FIXTARIF (QF)

TIA 2013

tariffa fissa - Fixtarif **48,145** €/Kunde

RESIDENTI ANSÄSSIGE		QF	
DOM	Ka	€/ut/a €/Kunde/Jahr	
1	1,00	€ 48,14	
2	1,45	€ 69,92	
3	1,90	€ 91,70	
4	2,36	€ 113,48	
5	2,81	€ 135,26	
6 e più	3,26	€ 157,04	

NON RESIDENTI NICHT ANSÄSSIGE		QF	
DNR	Ka	€/ut/a €/Kunde/Jahr	
1	0,81	€ 39,05	
2	1,78	€ 85,93	
3	2,76	€ 132,80	
4	3,73	€ 179,68	

TARIFFA PUNTUALE RIFIUTI 2013
MÜLLTARIF 2013 nach Verursacherprinzip

ALLEGATO DELIBERA - BESCHLUSSANLAGE: **TIA_13.03**

UTENZE DOMESTICHE: QUOTA VARIABILE (QV)
HAUSHALTE: VARIABLER TARIF (QV)
TIA 2013

tariffa unitaria - Einheitsarife

€/kg	€	0,23780	
€/litro - €/Liter	€	0,03567	
peso specifico kg/litro		0,150	spezifisches Gewicht

QUOTA VARIABILE FISSA (QVf) - FIXBETRAG DER VARIABLEN QUOTE

jährliche
Mindestmenge
(%)
produzione
annuale minima
75%

DOM	kg medi / ut / a preced. mittlere Müllproduktion des Vorjahres	kg min/a kg min/Jahr	litri min / a (Liter)min / Jahr	QVf
1	118	89	591	€ 21,06
2	195	146	975	€ 34,78
3	251	188	1254	€ 44,75
4	313	235	1564	€ 55,78
5	336	252	1682	€ 59,99
6	427	320	2136	€ 76,18

jährliche
Mindestmenge
produzione
annuale minima
75%

riduzione 2^a abit

50%

Müllred.
Nichtansässige

quota variab. fissa
variable Fixquote

DNR	kg medi / ut / a preced. mittlere Müllproduktion des Vorjahres	kg min/a kg min/Jahr	litri min / a (Liter)min / Jahr	QVf
1	94	35	236	€ 8,41
2	247	93	618	€ 22,06
3	275	103	687	€ 24,52
4	525	197	1313	€ 46,84

COMUNE DI LAIVES
CALCOLO DELLA TARIFFA FISSA PER CAT. UTENZA NON DOMESTICA
MATRICE Q_Q (quali-quantitativa)

MODELLO DI CALCOLO DELLA TARIFFA FISSA PER LE UTENZE NON DOMESTICHE (ALTRE CATEGORIE)

ALLEGATO DELIBERA: TIA_13.04

nr. cat.	CATEGORIE UTENZE NON DOMESTICHE	A Nr di utenze	raccolta stradale										raccolta a domicilio					centro di riciclaggio					B Totale parziale punteggio per utenza TOT - utente	A x B Punteggio totale per categoria (tot utenti) TOT - cat	B/tot B Kbase (% cat)	Kbase_KBASE (min) Kqq (cat)														
			utilizzo	Costi generali		utilizzo	Centro di riciclaggio		utilizzo	Spazzamento stradale		utilizzo	Rifiuti residui		utilizzo	a) vetro e lattine		utilizzo	b) carta e cartone		utilizzo	c) plastica					utilizzo	d) cartone		utilizzo	rifiuti ingombranti		utilizzo	rifiuti inerti		utilizzo	rifiuti verdi		utilizzo	rifiuti pericolosi
1	Musei, biblioteche, scuole, associazioni, luoghi di culto	55	n	2	k	1	n	2	n	3	k	1	n	2	n	2	n	3	k	1	k	1	n	3	k	1	k	1	k	1	k	1	k	1	k	1	21	1.155	0,025958	1,31250
2	Cinematografi e teatri	2	n	2	k	1	n	2	k	1	k	1	k	1	n	2	k	1	k	1	k	1	k	1	k	1	k	1	k	1	k	1	k	1	16	32	0,019778	1,00000		
3	Autorimesse e magazzini senza alcuna vendita diretta	151	n	2	k	1	n	2	k	1	k	1	k	1	n	2	n	3	k	1	k	1	k	1	k	1	k	1	k	1	k	1	k	1	18	2.718	0,022250	1,12500		
4	Campeggi, distributori carburanti, impianti sportivi	7	n	2	n	2	n	2	n	3	n	2	n	2	n	2	n	3	k	1	k	1	n	2	k	1	k	1	k	1	k	1	24	168	0,029666	1,50000				
5	Stabiimenti balneari	2	n	2	n	2	n	2	n	3	i	6	n	2	i	4	n	3	k	1	k	1	n	2	k	1	k	1	k	1	k	1	30	60	0,037083	1,87500				
6	Esposizioni, autosaloni	13	n	2	n	2	n	2	K	1	k	1	n	2	k	1	n	3	k	1	k	1	k	1	k	1	k	1	k	1	k	1	19	247	0,023486	1,18750				
7	Alberghi con ristorante	18	n	2	n	2	i	4	n	3	i	6	n	2	i	4	n	3	n	2	k	1	k	1	n	2	n	2	34	612	0,042027	2,12500								
8	Alberghi senza ristorante	19	n	2	n	2	i	4	n	3	n	2	n	2	n	2	n	3	k	1	k	1	k	1	k	1	n	2	26	494	0,032138	1,62500								
9	Case di cura e riposo, case protette, laboratori protetti, orfanotrofi	5	n	2	n	2	n	2	n	3	i	6	n	2	i	4	n	3	n	2	k	1	n	2	n	2	n	2	33	165	0,040791	2,06250								
10	Ospedali (ambulatori, veterinari e simili)	4	n	2	n	2	n	2	n	3	n	2	n	2	i	4	n	3	k	1	k	1	k	1	n	2	n	2	27	108	0,033375	1,68750								
11	Uffici, agenzie, studi professionali	131	n	2	n	2	n	2	n	3	k	1	i	4	n	2	n	3	n	2	k	1	k	1	k	1	n	2	26	3.406	0,032138	1,62500								
12	Banche ed istituti di credito, assicurazioni	9	n	2	k	1	i	4	k	1	k	1	i	4	n	2	k	1	k	1	k	1	k	1	k	1	n	2	22	198	0,027194	1,37500								
13	Negozi abbigliamento, calzature, libreria, cartoleria, ferramenta, e altri beni durevoli	58	n	2	n	2	i	4	n	3	k	1	i	4	n	2	i	6	n	2	k	1	k	1	k	1	k	1	30	1.740	0,037083	1,87500								
14	Edicola, farmacia, tabaccaio, plurilicenze	13	n	2	n	2	i	4	n	3	k	1	i	4	n	2	i	6	n	2	k	1	k	1	k	1	k	1	30	390	0,037083	1,87500								
15	Negozi particolari quali filatelie, tende e tessuti, tappeti, cappelli e ombrelli, antiquariato	8	n	2	n	2	i	4	n	3	k	1	n	2	n	2	n	3	n	2	k	1	k	1	k	1	k	1	25	200	0,030902	1,56250								
16	Banchi di mercato beni durevoli	31	n	2	n	2	i	4	k	1	k	1	n	2	i	4	i	6	k	1	k	1	k	1	k	1	k	1	27	837	0,033375	1,68750								
17	Attività artigianali tipo botteghe, parrucchiere, barbiere, estetista	29	n	2	k	1	i	4	k	1	n	2	n	2	n	2	n	3	n	2	k	1	k	1	n	2	k	1	24	696	0,029666	1,50000								
18	Attività artigianali tipo botteghe: falegname, idraulico, fabbro, elettricista, tappezziere	29	n	2	i	4	n	2	n	3	k	1	k	1	n	2	n	3	n	2	k	1	k	1	n	2	k	1	25	725	0,030902	1,56250								
19	Carrozzeria, autofficina, elettrauto	26	n	2	n	2	n	2	n	3	k	1	k	1	n	2	i	6	n	2	k	1	k	1	n	2	k	1	26	676	0,032138	1,62500								
20	Attività industriali con capannoni di produzione	8	n	2	k	1	n	2	n	3	k	1	n	2	n	2	n	3	k	1	k	1	k	1	k	1	k	1	21	168	0,025958	1,31250								
21	Attività artigianali di produzione beni specifici	17	n	2	n	2	n	2	n	3	k	1	n	2	n	2	i	6	n	2	k	1	k	1	k	1	k	1	26	442	0,032138	1,62500								
22	Ristoranti, trattorie, osterie, pizzerie, pub	19	n	2	n	2	i	4	n	3	n	2	i	4	i	4	i	6	k	1	k	1	k	1	n	2	k	1	33	627	0,040791	2,06250								
23	Mense	4	n	2	k	1	i	4	n	3	n	2	n	2	i	4	n	3	k	1	k	1	k	1	n	2	k	1	27	108	0,033375	1,68750								
24	Bar, caffè, pasticcerie, birrerie, hamburgerie	26	n	2	n	2	i	4	i	6	i	6	i	4	i	4	i	6	n	2	k	1	k	1	n	2	k	1	41	1.066	0,050680	2,56250								
25	Supermercato, pane e pasta, macelleria, salumi e formaggi, generi alimentari	16	n	2	n	2	i	4	n	3	n	2	n	2	n	2	i	6	n	2	k	1	k	1	k	1	k	1	29	464	0,035847	1,81250								
26	Plurilicenze alimentari e/o miste	2	n	2	n	2	i	4	n	3	n	2	n	2	i	4	i	6	n	2	k	1	k	1	k	1	k	1	31	62	0,038319	1,93750								
27	Ortofrutta, pescherie, fiori e piante, pizza al taglio	9	n	2	k	1	i	4	i	6	k	1	n	2	i	4	i	6	n	2	k	1	k	1	k	1	k	1	32	288	0,039555	2,00000								
28	Ipermercati di generi misti	0	n	2	n	2	i	4	n	3	n	2	n	2	i	4	i	6	n	2	k	1	k	1	k	1	k	1	31	0	0,038319	1,93750								
29	Banchi di mercato genere alimentari	9	n	2	n	2	i	4	k	1	k	1	k	1	i	4	i	6	k	1	k	1	k	1	k	1	k	1	26	234	0,032138	1,62500								
30	Discoteche, night club	1	n	2	n	2	i	4	n	3	i	6	n	2	i	4	k	1	k	1	k	1	k	1	k	1	k	1	29	29	0,035847	1,81250								
totale		721	60	54	0	94	82	64	67	85	120	0	45	30	33	39	36	809	18.115	0,019778	1,00000																			
			7%			7%		12%		10%		8%		8%		11%		15%		6%		4%		4%		5%		4%	min	29	0,01978	1,00000								
																													media	603,833	0,03333	1,68542								
																													max	3.406	0,05068	2,56250								

fonte matrice di base: Consorzio dei Comuni della Provincia di Bolzano

MATRIX Q_Q (Quali_Quantitativa)

MÜLLTARIFEBERECHNUNGSMODELL FÜR DIE KATEGORIE "NICHTHAUSHALTE" (SONSITIGE KATEGORIEN)

BESCHLUSSANLAGE: TIA_13.04

KAT. NR.	KATEGORIEN "NICHTHAUSHALTE"	MENGE	Strassensammlung																Werstoffhofsammlung oder/aber persönliche Sammlung										B	A x B	B/tot B	Kbase KBASE (min)	
			Nutzungsgrad	Allgemeine Kosten	Nutzungsgrad	Recyclinghof allgemein	Nutzungsgrad	Straßenkehren	Nutzungsgrad	Restmüll	utilizzo	a) Glas und Blechdosen	Nutzungsgrad	b) Papier und Karton	Nutzungsgrad	c) Plastik	Nutzungsgrad	d) Karton	Nutzungsgrad	Sperrmüll	Nutzungsgrad	Bauschutt	Nutzungsgrad	Grünabfälle	Nutzungsgrad	gefährliche Abfälle	Nutzungsgrad	RAEE-Abfälle					
1	Museen: Bibliotheken, Schulen Vereine, Kulturausbau	55	n	2	k	1	n	2	n	3	k	1	n	2	n	2	n	3	k	1	k	1	k	1	k	1	k	1	21	1.155	0,025958	1,31250	
2	Kinos, Theater	2	n	2	k	1	n	2	k	1	k	1	n	2	k	1	k	1	k	1	k	1	k	1	k	1	k	1	16	32	0,019778	1,00000	
3	Autogaragen und Lager ohne Direktverkauf	151	n	2	k	1	n	2	k	1	k	1	n	2	n	3	k	1	k	1	k	1	k	1	k	1	k	1	18	2.718	0,022250	1,12500	
4	Campingplätze, Tankstellen, Sportanlagen	7	n	2	n	2	n	2	n	3	n	2	n	2	n	3	k	1	k	1	n	2	k	1	k	1	k	1	24	168	0,029666	1,50000	
5	Badeanstalten	2	n	2	n	2	n	2	n	3	i	6	n	2	i	4	n	3	k	1	k	1	n	2	k	1	k	1	30	60	0,037083	1,87500	
6	Ausstellungen, Autosalons	13	n	2	n	2	n	2	K	1	k	1	n	2	k	1	n	3	k	1	k	1	k	1	k	1	k	1	19	247	0,023486	1,18750	
7	Hotel mit Restaurant	18	n	2	n	2	i	4	n	3	i	6	n	2	i	4	n	3	n	2	k	1	k	1	n	2	n	2	34	612	0,042027	2,12500	
8	Hotel ohne Restaurant	19	n	2	n	2	i	4	n	3	n	2	n	2	n	3	k	1	k	1	k	1	k	1	k	1	n	2	26	494	0,032138	1,62500	
9	Pflege- und Altersheime	5	n	2	n	2	n	2	n	3	i	6	n	2	i	4	n	3	n	2	k	1	n	2	n	2	n	2	33	165	0,040791	2,06250	
10	Krankenhäuser	4	n	2	n	2	n	2	n	3	n	2	n	2	i	4	n	3	k	1	k	1	k	1	n	2	n	2	27	108	0,033375	1,68750	
11	Büros, Agenturen; Kanzleien	131	n	2	n	2	n	2	n	3	k	1	i	4	n	2	n	3	n	2	k	1	k	1	k	1	n	2	26	3.406	0,032138	1,62500	
12	Banken und Kreditanstalten	9	n	2	k	1	i	4	k	1	k	1	i	4	n	2	k	1	k	1	k	1	k	1	n	2	n	2	22	198	0,027194	1,37500	
13	Bekleidungs- und Schuhwaren, Buchhandlungen, Papierwarengeschäfte, Eisenwarenhandlungen und andere dauerhafte Güter	58	n	2	n	2	i	4	n	3	k	1	i	4	n	2	i	6	n	2	k	1	k	1	k	1	k	1	30	1.740	0,037083	1,87500	
14	Zeitungskiosk, Apotheken, Tabakläden, Mehrfachlizenzen	13	n	2	n	2	i	4	n	3	k	1	i	4	n	2	i	6	n	2	k	1	k	1	k	1	k	1	30	390	0,037083	1,87500	
15	Besondere Geschäfte wie Philatelie, Vorhänge und Stoffen, Teppiche, Hüte, Regenschirme, Antiquitäten	8	n	2	n	2	i	4	n	3	k	1	n	2	n	2	n	3	n	2	k	1	k	1	k	1	k	1	25	200	0,030902	1,56250	
16	Marktstände dauerhafte Güter	31	n	2	n	2	i	4	k	1	k	1	n	2	i	4	i	6	k	1	k	1	k	1	k	1	k	1	27	837	0,033375	1,68750	
17	Handwerkstätigkeiten wie Geschäfte: Friseur, Herrenfriseur, Schönheitspfleger	29	n	2	k	1	i	4	k	1	n	2	n	2	n	2	n	3	n	2	k	1	k	1	n	2	k	1	24	696	0,029666	1,50000	
18	Handwerkstätigkeiten wie Geschäfte: Tischler, Hydrauliker; Schlosser, Elektriker	29	n	2	i	4	n	2	n	3	k	1	k	1	n	2	n	3	n	2	k	1	k	1	n	2	k	1	25	725	0,030902	1,56250	
19	Karosserie, Autowerkstatt, Kraftfahrzeug-elektriker	26	n	2	n	2	n	2	n	3	k	1	k	1	n	2	i	6	n	2	k	1	k	1	n	2	k	1	26	676	0,032138	1,62500	
20	Industriebetriebe mit Fabrikanlagen	8	n	2	k	1	n	2	n	3	k	1	n	2	n	2	n	3	k	1	k	1	k	1	k	1	k	1	21	168	0,025958	1,31250	
21	Handwerkstätigkeiten mit Herstellung spezifischer Güter	17	n	2	n	2	n	2	n	3	k	1	n	2	n	2	i	6	n	2	k	1	k	1	k	1	k	1	26	442	0,032138	1,62500	
22	Restaurants, Wirtschaftshäuser; Kneipen, Pizzeria, Pub	19	n	2	n	2	i	4	n	3	n	2	i	4	i	4	i	6	k	1	k	1	k	1	n	2	k	1	33	627	0,040791	2,06250	
23	Mensa, Bierlokale, „Hamburger“-lokale	4	n	2	k	1	i	4	n	3	n	2	n	2	i	4	n	3	k	1	k	1	k	1	n	2	k	1	27	108	0,033375	1,68750	
24	Bar, Café, Konditorei	26	n	2	n	2	i	4	i	6	i	6	i	4	i	4	i	6	n	2	k	1	k	1	n	2	k	1	41	1.066	0,050680	2,56250	
25	Supermarkt, Brot und Teigwaren, Metzgerei, Wurstwaren- und Käse, Lebensmittel	16	n	2	n	2	i	4	n	3	n	2	n	2	n	2	i	6	n	2	k	1	k	1	k	1	k	1	29	464	0,035847	1,81250	
26	Nahrung und/oder gemischte Mehrfach-Lizenzen	2	n	2	n	2	i	4	n	3	n	2	n	2	i	4	i	6	n	2	k	1	k	1	k	1	k	1	31	62	0,038319	1,93750	
27	Obst und Gemüsegeschäfte, Fischergeschäfte, Blumen und Pflanzen, Pizza zum Mitnehmen	9	n	2	k	1	i	4	i	6	k	1	n	2	i	4	i	6	n	2	k	1	k	1	k	1	k	1	32	288	0,039555	2,00000	
28	Großsupermarkt gemischter Waren	0	n	2	n	2	i	4	n	3	n	2	n	2	i	4	i	6	n	2	k	1	k	1	k	1	k	1	31	0	0,038319	1,93750	
29	Marktstände Lebensmittel	9	n	2	n	2	i	4	k	1	k	1	k	1	i	4	i	6	k	1	k	1	k	1	k	1	k	1	26	234	0,032138	1,62500	
30	Diskotheken und Nachtclubs	1	n	2	n	2	i	4	n	3	i	6	n	2	i	4	k	1	k	1	k	1	k	1	k	1	k	1	29	29	0,035847	1,81250	
Gesamtpunkte der Dienstleistungen		721		60		54	0	94		82		64		67		85		120	0	45		30		33		39		36	809	18.115	0,019778		
				7%		7%		12%		10%		8%		8%		11%		15%		6%		4%		4%		5%		4%		min	29	0,01978	1,00000
																													mittel	603,833	0,03333	1,68542	
																													max	3.406	0,05068	2,56250	

Quelle: Gemeindeverband der Provinz Bozen

COMUNE DI LAIVES (BZ)
TARIFFA PUNTUALE RIFIUTI 2013

UTENZE NON DOMESTICHE: QUOTA FISSA (QF)
TIA 2013

ALLEGATO DELIBERA: **TIA_13.05**

tariffa unitaria €/mq	DATI BASE DI CALCOLO 1,07149
-----------------------	--

Nr. cat.	CATEGORIE DI UTENZE NON DOMESTICHE	Nr utenti	SUP. TOT (mq)	Kqq (cat)	Tariffa fissa/cat. (€/mq)
1	Musei, biblioteche, scuole, associazioni, luoghi di culto	55	29.652	1,31250	1,40633
2	Cinematografi e teatri	2	458	1,00000	1,07149
3	Autorimesse e magazzini senza alcuna vendita diretta	151	97.693	1,12500	1,20542
4	Campeggi, distributori carburanti, impianti sportivi	7	24.695	1,50000	1,60723
5	Stabilimneti balneari	2	417	1,87500	2,00904
6	Esposizioni, autosaloni	13	6.601	1,18750	1,27239
7	Alberghi con ristorante	18	19.303	2,12500	2,27691
8	Alberghi senza ristorante	19	6.837	1,62500	1,74117
9	Case di cura e riposo, case protette, laboratori protetti, orfanotrofi	5	24.066	2,06250	2,20994
10	Ospedali (ambulatori, veterinari e simili)	4	1.079	1,68750	1,80813
11	Uffici, agenzie, studi professionali	131	22.614	1,62500	1,74117
12	Banche ed istituti di credito, assicurazioni	9	3.668	1,37500	1,47329
13	Negozi abbigliamento, calzature, libreria, cartoleria, ferramenta, e altri beni durevoli	58	9.710	1,87500	2,00904
14	Edicola, farmacia, tabaccaio, plurilicenze	13	1.517	1,87500	2,00904
15	Negozi particolari quali filatelie, tende e tessuti, tappeti, cappelli e ombrelli, antiquariato	8	596	1,56250	1,67420
16	Banchi di mercato beni durevoli (vedi all. TIA_13.09)	31	918		
17	Attività artigianali tipo botteghe, parrucchiere, barbiere, estetista	29	1.631	1,50000	1,60723
18	Attività artigianali tipo botteghe: falegname, idraulico, fabbro, elettricista, tappezziere	29	4.295	1,56250	1,67420
19	Carrozzeria, autofficina, elettrauto	26	4.438	1,62500	1,74117
20	Attività industriali con capannoni di produzione	8	5.745	1,31250	1,40633
21	Attività artigianali di produzione beni specifici	17	6.469	1,62500	1,74117
22	Ristoranti, trattorie, osterie, pizzerie, pub	19	3.139	2,06250	2,20994
23	Mense	4	907	1,68750	1,80813
24	Bar, caffè, pasticcerie, birrerie, hamburgerie	26	2.288	2,56250	2,74568
25	Supermercato, pane e pasta, macelleria, salumi e formaggi, generi alimentari	16	4.224	1,81250	1,94207
26	Plurilicenze alimentari e/o miste	2	1.895	1,93750	2,07600
27	Ortofrutta, pescherie, fiori e piante, pizza al taglio	9	479	2,00000	2,14297
28	Ipermercati di generi misti	0	-	1,93750	2,07600
29	Banchi di mercato generi alimentari (vedi all. TIA_13.09)	9	232		
30	Discoteche, night club	1	886	1,81250	1,94207
totale		721	286.452		

GEMEINDE LEIFERS (BZ)
MÜLLTARIF 2013 NACH VERURSACHERPRINZIP

KATEGORIEN "NICHTHAUSHALTE": FIXQUOTE (QF)
TIA 2013

BESCHLUSSANLAGE: TIA_13.05

	BERECHNUNGSDATEN
Einheitstarif €/mq	1,07149

Kat. Nr.	KATEGORIEN "NICHTHAUSHALTE"	Kundenanzahl	GES. FLÄCHE (mq)	Kqq (KAT)	Fixtarif/Kat. (€/mq)
1	Museen, Bibliotheken, Schulen Vereine, Kultusgebäude	55	29.652	1,31250	1,40633
2	Kinos, Theater	2	458	1,00000	1,07149
3	Autogaragen und Lager ohne Direktverkauf	151	97.693	1,12500	1,20542
4	Campingplätze, Tankstellen, Sportanlagen	7	24.695	1,50000	1,60723
5	Badeanstalten	2	417	1,87500	2,00904
6	Ausstellungen, Autosalons	13	6.601	1,18750	1,27239
7	Hotel mit Restaurant	18	19.303	2,12500	2,27691
8	Hotel ohne Restaurant	19	6.837	1,62500	1,74117
9	Pflege- und Alterheime	5	24.066	2,06250	2,20994
10	Krankenhäuser	4	1.079	1,68750	1,80813
11	Büros, Agenturen; Kanzleien	131	22.614	1,62500	1,74117
12	Banken und Kreditanstalten	9	3.668	1,37500	1,47329
13	Bekleidungsgeschäfte, Schuhwaren, Buchhandlungen, Papierwarengeschäfte, Eisenwarenhandlungen und andere dauerhafte Güter	58	9.710	1,87500	2,00904
14	Zeitungskiosk, Apotheken, Tabakladen, Mehrfachlizenzen	13	1.517	1,87500	2,00904
15	Besondere Geschäfte wie Philatelie, Vorhängen und Stoffen, Teppiche, Hüte, Regenschirme, Antiquitäten	8	596	1,56250	1,67420
16	Marktstände dauerhafte Güter (siehe Anlage TIA_13.09)	31	918		
17	Handwerkstätigkeiten wie Geschäfte: Friseur, Herrenfriseur, Schönheitspfleger	29	1.631	1,50000	1,60723
18	Handwerkstätigkeiten wie Geschäfte: Tischler, Hydrauliker; Schlosser, Elektriker	29	4.295	1,56250	1,67420
19	Karosserie, Autowerkstatt, Kraftfahrzeug-elektriker	26	4.438	1,62500	1,74117
20	Industriebetriebe mit Fabrikanlagen	8	5.745	1,31250	1,40633
21	Handwerkstätigkeiten mit Herstellung spezifischer Güter	17	6.469	1,62500	1,74117
22	Restaurants, Wirtshäuser; Kneipen, Pizzeria, Pub	19	3.139	2,06250	2,20994
23	Mensa, Bierlokalen, „Hamburge“-lokale	4	907	1,68750	1,80813
24	Bar, Café, Konditorei	26	2.288	2,56250	2,74568
25	Supermarkt, Brot und Teigwaren, Metzgerei, Wurstwaren- und Käse, Lebensmittel	16	4.224	1,81250	1,94207
26	Nahrung und/oder gemischte Mehrfach-Lizenzen	2	1.895	1,93750	2,07600
27	Obst und Gemüsegeschäfte, Fischergeschäfte, Blumen und Pflanzen, Pizza zum Mitnehmen	9	479	2,00000	2,14297
28	Großsupermarkt gemischter Waren	0	-	1,93750	2,07600
29	Marktstände Lebensmitteln (siehe Anlage TIA_13.09)	9	232		
30	Diskotheken und Nachtclubs	1	886	1,81250	1,94207
	totale	721	286.452		

COMUNE DI LAIVES (BZ)
TARIFFA PUNTUALE RIFIUTI 2013

**UTENZE NON DOMESTICHE: QUOTA VARIABILE
TIA 2013**

ALLEGATO DELIBERA: **TIA_13.06**

tariffa unitaria

€/kg € 0,23780

€/litro € 0,03567

peso specifico 0,150

(kg Min) ut = [(kg/mq) min] * mq utente

(litri Min) ut = [(litri/mq) min] * mq utente

QUOTA VARIABILE FISSA (QVf)

nr. cat.	CATEGORIE UTENZE NON DOMESTICHE	Nr di utenze	sup totale cat	conferimenti min		
				prod. media/mq	70%	
				kg/m ²	kg/m ² min	litri/m ² min
1	Musei, biblioteche, scuole, associazioni, luoghi di culto	55	29.652	1,473	1,47348	9,82319
2	Cinematografi e teatri	2	458	1,123	1,12308	7,48719
3	Autorimesse e magazzini senza alcuna vendita diretta	151	97.693	1,887	1,88677	12,57848
4	Campeggi, distributori carburanti, impianti sportivi	7	24.695	2,808	2,80770	18,71797
5	Stabilimneti balneari	2	417	1,393	1,39262	9,28412
6	Esposizioni, autosaloni	13	6.601	1,267	1,26683	8,44555
7	Alberghi con ristorante	18	19.303	4,874	4,87416	32,49440
8	Alberghi senza ristorante	19	6.837	3,738	3,73761	24,91737
9	Case di cura e riposo, case protette, laboratori protetti, orfanotrofi	5	24.066	4,133	4,13293	27,55286
10	Ospedali (ambulatori, veterinari e simili)	4	1.079	4,358	4,35754	29,05030
11	Uffici, agenzie, studi professionali	131	22.614	5,615	5,61539	37,43595
12	Banche ed istituti di credito, assicurazioni	9	3.668	2,022	2,02154	13,47694
13	Negozi abbigliamento, calzature, libreria, cartoleria, ferramenta, e altri beni durevoli	58	9.710	5,211	5,21108	34,74056
14	Edicola, farmacia, tabaccaio, plurilicenze	13	1.517	6,640	6,63964	44,26427
15	Negozi particolari quali filatelie, tende e tessuti, tappeti, cappelli e ombrelli, antiquariato	8	596	2,210	2,21022	14,73479
16	Banchi di mercato beni durevoli (vedi all. TIA_13.09)	31	918			
17	Attività artigianali tipo botteghe, parrucchiere, barbiere, estetista	29	1.631	5,085	5,08530	33,90200
18	Attività artigianali tipo botteghe: falegname, idraulico, fabbro, elettricista, tappezziere	29	4.295	3,037	3,03680	20,24536
19	Carrozzeria, autofficina, elettrauto	26	4.438	4,582	4,58216	30,54773
20	Attività industriali con capannoni di produzione	8	5.745	2,875	2,87508	19,16721
21	Attività artigianali di produzione beni specifici	17	6.469	2,336	2,33600	15,57335
22	Ristoranti, trattorie, osterie, pizzerie, pub	19	3.139	35,489	35,48928	236,59520
23	Mense	4	907	17,879	17,87941	119,19606
24	Bar, caffè, pasticcerie, birrerie, hamburgerie	26	2.288	23,180	23,18034	154,53560
25	Supermercato, pane e pasta, macelleria, salumi e formaggi, generi alimentari	16	4.224	7,457	7,45724	49,71494
26	Plurilicenze alimentari e/o miste	2	1.895	5,660	5,66032	37,73544
27	Ortofrutta, pescherie, fiori e piante, pizza al taglio	9	479	41,599	41,59883	277,32551
28	Ipermercati di generi misti	0	-	7,929	7,92893	52,85956
29	Banchi di mercato generi alimentari (vedi all. TIA_13.09)	9	232			
30	Discoteche, night club	1	886	4,645	4,64505	30,96702
	totale	721	286.452			

GEMEINDE LEIFERS (BZ)
MÜLLTARIF 2013 NACH VERURSACHERPRINZIP

KATEGORIEN "NICHTHAUSHALTE": VARIABLE QUOTE (QF)
TIA 2013

BESCHLUSSANLAGE: **TIA_13.06**

Einheitstarif	
€/kg	€ 0,23780
€/Liter	€ 0,03567
spezifisches Gewicht	0,150

(kg Min) Kunde = [(kg/mq) min] * mq Kunde
(litri Min) Kunde = [(litri/mq) min] * mq Kunde

FIXBETRAG DER VARIABLEN QUOTE (QVf)

Kat. Nr.	KATEGORIEN "NICHTHAUSHALTE"	Kundenanzahl	GES. FLÄCHE (mq)	durchschnittliche Müllproduktion	Mindestmenge 70%	Liter/m ² min
				kg/m ²	kg/m ² min	
1	Museen, Bibliotheken, Schulen Vereine, Kulturgebäude	55	29.652	1,473	1,47348	9,82319
2	Kinos, Theater	2	458	1,123	1,12308	7,48719
3	Autogaragen und Lager ohne Direktverkauf	151	97.693	1,887	1,88677	12,57848
4	Campingplätze, Tankstellen, Sportanlagen	7	24.695	2,808	2,80770	18,71797
5	Badeanstalten	2	417	1,393	1,39262	9,28412
6	Ausstellungen, Autosalons	13	6.601	1,267	1,26683	8,44555
7	Hotel mit Restaurant	18	19.303	4,874	4,87416	32,49440
8	Hotel ohne Restaurant	19	6.837	3,738	3,73761	24,91737
9	Pflege- und Alterheime	5	24.066	4,133	4,13293	27,55286
10	Krankenhäuser	4	1.079	4,358	4,35754	29,05030
11	Büros, Agenturen; Kanzleien	131	22.614	5,615	5,61539	37,43595
12	Banken und Kreditanstalten	9	3.668	2,022	2,02154	13,47694
13	Bekleidungsgeschäfte, Schuhwaren, Buchhandlungen, Papierwarengeschäfte, Eisenwarenhandlungen und andere dauerhafte Güter	58	9.710	5,211	5,21108	34,74056
14	Zeitungskiosk, Apotheken, Tabakladen, Mehrfachlizenzen	13	1.517	6,640	6,63964	44,26427
15	Besondere Geschäfte wie Philatelie, Vorhängen und Stoffen, Teppiche, Hüte, Regenschirme, Antiquitäten	8	596	2,210	2,21022	14,73479
16	Marktstände dauerhafte Güter (siehe Anlage TIA_13.09)	31	918			
17	Handwerkstätigkeiten wie Geschäfte: Friseur, Herrenfriseur, Schönheitspfleger	29	1.631	5,085	5,08530	33,90200
18	Handwerkstätigkeiten wie Geschäfte: Tischler, Hydrauliker; Schlosser, Elektriker	29	4.295	3,037	3,03680	20,24536
19	Karosserie, Autowerkstatt, Kraftfahrzeug-elektriker	26	4.438	4,582	4,58216	30,54773
20	Industriebetriebe mit Fabrikanlagen	8	5.745	2,875	2,87508	19,16721
21	Handwerkstätigkeiten mit Herstellung spezifischer Güter	17	6.469	2,336	2,33600	15,57335
22	Restaurants, Wirtshäuser; Kneipen, Pizzeria, Pub	19	3.139	35,489	35,48928	236,59520
23	Mensa, Bierlokale, „Hamburge“-lokale	4	907	17,879	17,87941	119,19606
24	Bar, Café, Konditorei	26	2.288	23,180	23,18034	154,53560
25	Supermarkt, Brot und Teigwaren, Metzgerei, Wurstwaren- und Käse, Lebensmittel	16	4.224	7,457	7,45724	49,71494
26	Nahrung und/oder gemischte Mehrfach-Lizenzen	2	1.895	5,660	5,66032	37,73544
27	Obst und Gemüsegeschäfte, Fischergeschäfte, Blumen und Pflanzen, Pizza zum Mitnehmen	9	479	41,599	41,59883	277,32551
28	Großsupermarkt gemischter Waren	0	-	7,929	7,92893	52,85956
29	Marktstände Lebensmitteln (siehe Anlage TIA_13.09)	9	232			
30	Diskotheiken und Nachtclubs	1	886	4,645	4,64505	30,96702
	totale	721	286.452			

COMUNE DI LAIVES - GEMEINDE LEIFERS (BZ) CG/cg - pagina 1 di 1
TARIFFA PUNTUALE RIFIUTI 2013 - MÜLLTARIF 2013 nach Verursacherprinzip

ALLEGATO DELIBERA - BESCHLUSSANLAGE: **TIA_13.07**

UTENZE NON DOMESTICHE: SERVIZIO RACCOLTA RIFIUTO ORGANICO
KATEGORIEN "NICHTHAUSHALTE": BIOMÜLLSAMMELDIENST
TIA 2013

tariffa unitaria €/litro	DATI BASE DI CALCOLO BERECHNUNGSDATEN	Einheitstarif €/liter
	0,014624	

QUOTA FISSA - FIXQUOTE (QF)

tipologia contenitori Behältergrösse	nr. contenitori Behälteranzahl	litri totali Gesamtvolumen	QF (€)
35 litri	22	770	€ 21,14
120 litri	24	2.880	€ 72,46
240 litri	116	27.840	€ 144,93

QUOTA VARIABILE FISSA - FIXBETRAG DER VARIABLEN QUOTE (QVf)

tipologia contenitori Behältergrösse	nr. contenitori Behälteranzahl	Nr. sv. minimi/a Mindestentleerungen	litri minimi/a Mindestvolumen/a	QVf (ut)
35 litri	22	104	3.640	€ 53,23
120 litri	24	52	6.240	€ 91,25
240 litri	116	52	12.480	€ 182,51

COMUNE DI LAIVES - GEMEINDE LEIFERS (BZ) CG/cg - pagina 1 di 1
TARIFFA PUNTUALE RIFIUTI 2013 - MÜLLTARIF 2013 nach Verursacherprinzip

ALLEGATO DELIBERA - BESCHLUSSANLAGE: **TIA_13.08**

UTENZE NON DOMESTICHE: AZIENDE AGRICOLE
KATEGORIEN NICHTHAUSHALTE: LANDWIRTSCHAFTSBETRIEBE
TIA 2013

QUOTA FISSA - FIXTARIF (QF)

	QF	
Tariffa unitaria - Einheitsarif	€/mq	0,00150
	QF	
quota base - Basisquote		€ 25,00

QUOTA FISSA VARIABLE - FIXBETRAG DER VARIABLEN QUOTE - (QVf)

Tariffa unitaria - Einheitsarif		
	€/kg	0,23780
	€/litro - € /Liter	0,03567
peso specifico - spezifisches Gewicht		0,15000

	kg min/a min/Jahr	kg	litri min/a Mindestvolumen/Jahr	QVf
conferimento con CARD Anlieferung mit ID-Kartensystem	200		1333	€ 47,56

ALLEGATO DELIBERA - BESCHLUSSANLAGE: **TIA_13.09**

**ALTRE TARIFFE
ANDERE TARIFE
TIA 2013**

BANCHI DI MERCATO - MARKTSTÄNDE

tariffa giornaliera banchi di mercato beni durevoli - Marktstände Tagesstarif € **5,20** + IVA vigente / + aktueller MWS

tariffa giornaliera banchi di mercato vendita prodotti alimentari - Marktstände Tagesstarif für
Lebensmittelverkauf

con mastello per organico da 35 litri /mit kleinem Biomüllbehälter (35 Liter) € **5,83** + IVA vigente / + aktueller MWS
con cassonetto per organico da 120 litri/mit Biomüllbehälter (120 Liter) € **7,15** + IVA vigente / + aktueller MWS

La tariffa si riferisce ad 1 modulo di superficie
Der Tarif bezieht sich auf ein Standardmarktstandmodul

La tariffa giornaliera si riferisce ad un contratto annuale (52 settimane)
Der Jahrestarif bezieht sich auf einen Jahresvertrag (52 Wochen)

La stessa tariffa giornaliera è valida per gli "spuntisti" senza contratto annuale
Der gleiche täglicher Tarif ist gültig auch für der Tagesmarktstände ohne jährlichen Vertrag

tariffa giornaliera banchi di mercato fiere annuali (primavera e autunno)
Tagesstarif für die jährliche Jahresmärkte (Frühling und Herbst)

tariffa giornaliera banchi di mercato beni durevoli - Marktstände Tagesstarif € **7,30** + IVA vigente / + aktueller MWS

con mastello per organico da 35 litri /mit kleinem Biomüllbehälter (35 Liter) € **9,13** + IVA vigente / + aktueller MWS
con cassonetto per organico da 120 litri/mit Biomüllbehälter (120 Liter) € **10,45** + IVA vigente / + aktueller MWS